
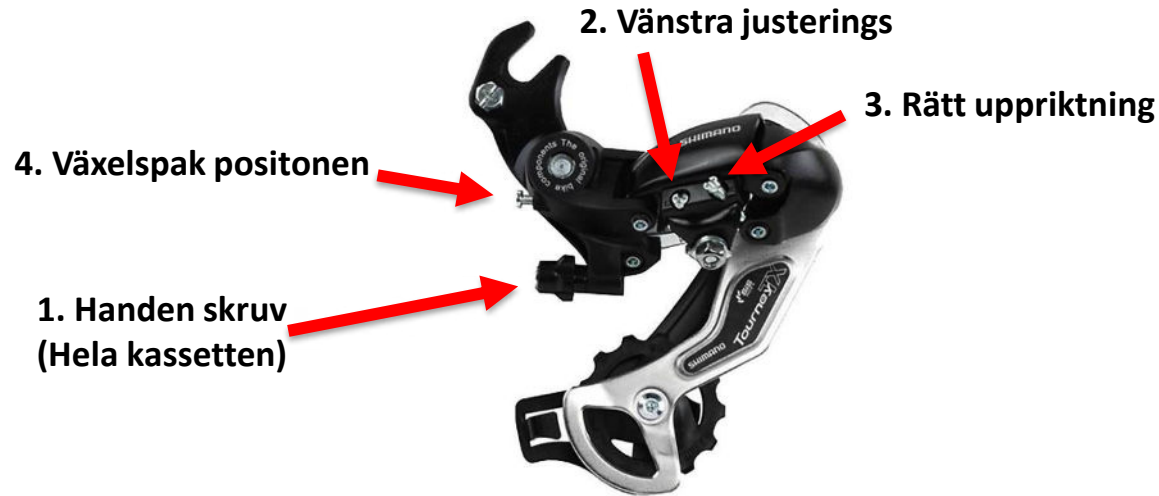



AMLADCYKLAR

Lådcykelentusiaster, sedan 1992



1. Handen skruv justerar växeln 3ll vänster / höger på hela kassetten (gear-tandade hjul) - Kassetten och växelspaken måste vara i linje för utgåar växel klick.
2. Skruven justerar den lägsta växeln till vänster på kassetten (växel kedjehjul)
3. Skruven justerar den högsta växeln till höger om kassetten (växel-tandade hjul)
4. Skruven justerar avståndet från kassetten till växelspaken (växel-tandade hjul)



Se även som denna videolänk (på engelska): <https://www.youtube.com/watch?v=wQncKmdahk>